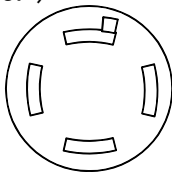
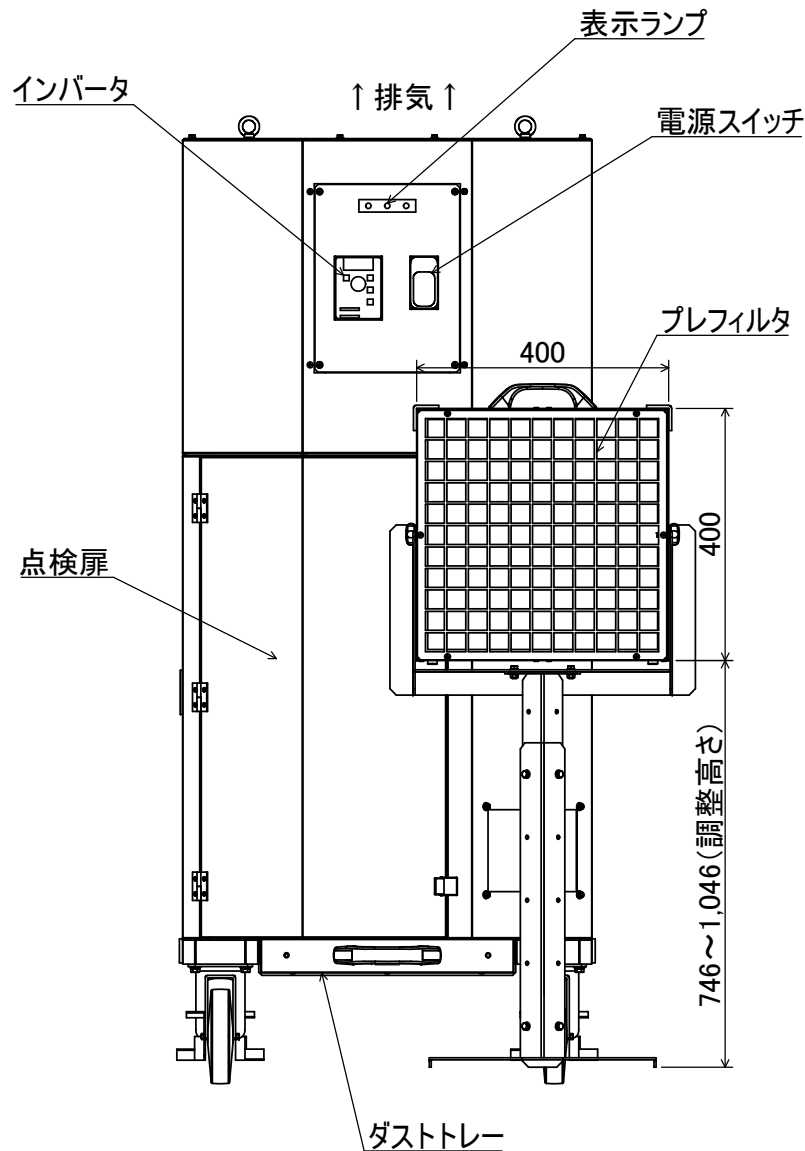
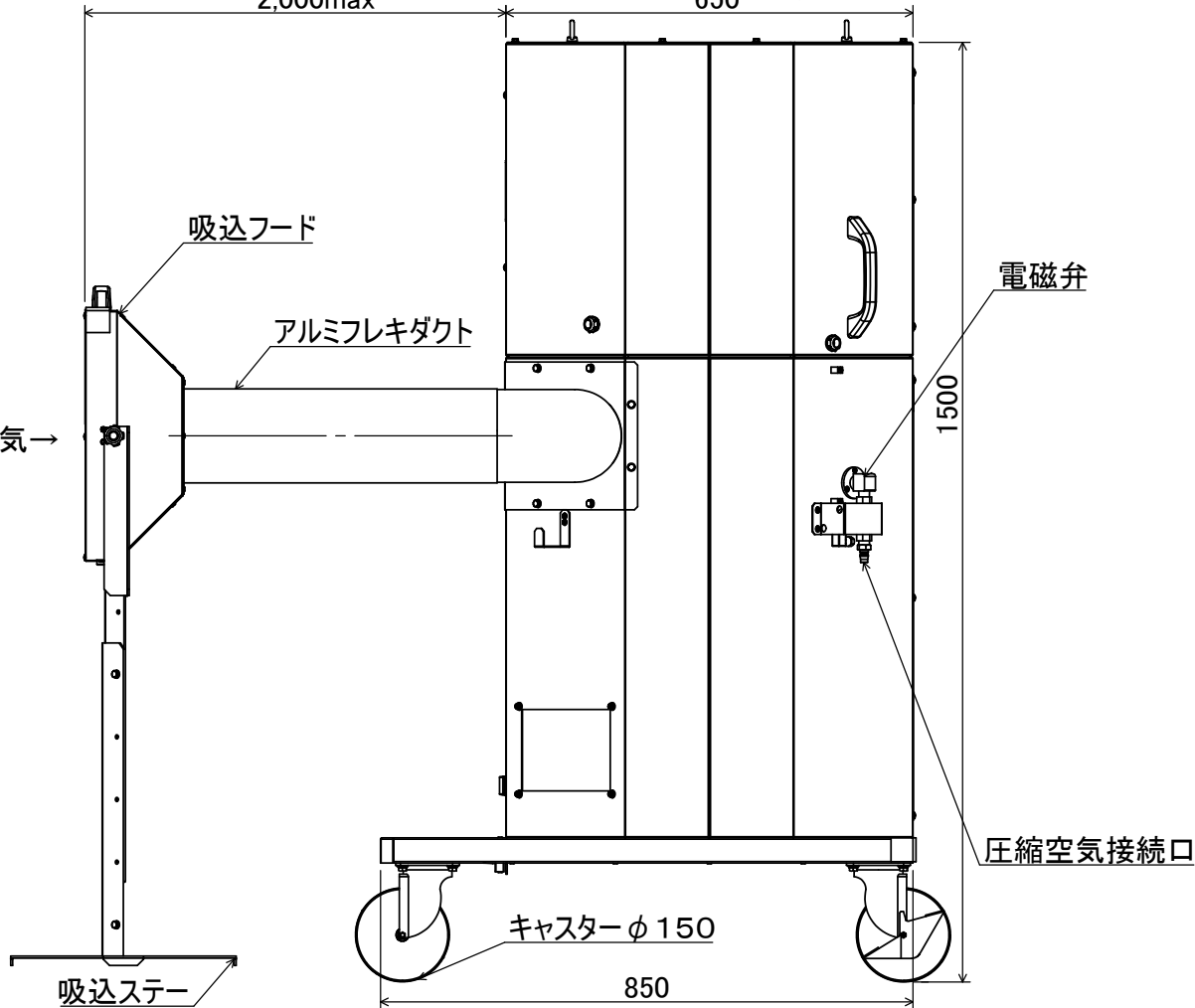
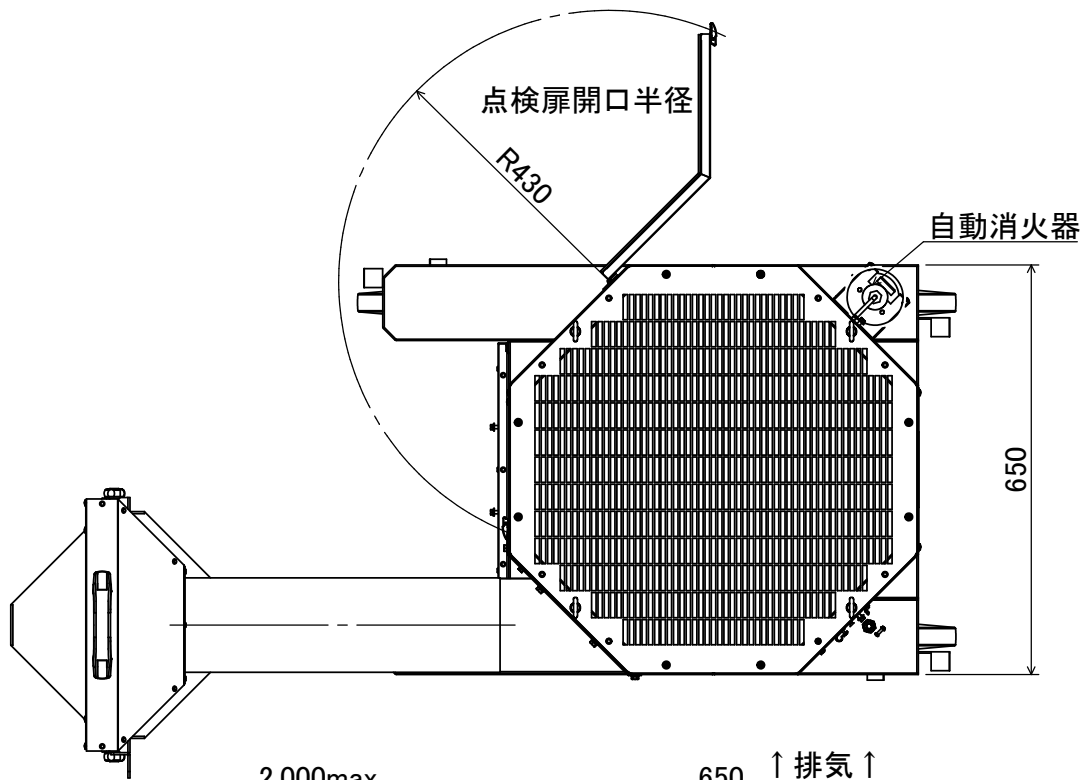
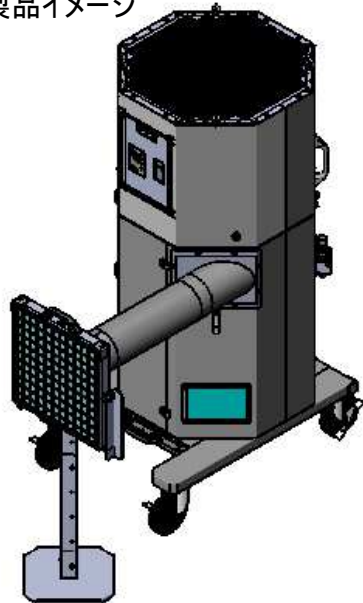


■電源プラグ形状
(接地形3P)



■製品イメージ



- 注記
- 1) 捕集対象: 溶接ヒューム
※溶接ヒューム以外は吸い込まないでください。
 - 2) 電源プラグ接続は、コンセントのご用意をお願い致します。
(参考型式: 4220 アメリカン電気製)

項 目		単位	仕 様
型 式		—	FC1
最 大 風 量		m ³ /min	24. 6
最 大 静 圧		kPa	1. 25
集 塵 方 式		—	サイクロン+フィルタ方式
電源仕様		—	Φ3—200VAC (50/60Hz兼用)
電 流		A	4. 9
消費電力		W	1, 240
ファン	仕 様	—	プラグファン Φ310
	モータ	—	750W 全閉外扇
	駆動	—	INV可変 (手動)
プレフィルタ	仕 様	—	難燃性 (ガラス繊維)
	サイズ	mm	□400×400×15t
メインフィルタ	仕 様	—	難燃性 (ポリエステル、G2260-PTFE)
	サイズ	mm	φ352—662L
	その他	—	フィルタゴミ落し機構 (自動タイマー)
外 観	塗装色	—	クリーム色 (マンセル8.6Y8.3/1.1)
移 動 方 式		—	Φ150キャスター
本体サイズ (幅W×奥行D×高さH)		mm	650W×850D×1,500H
質 量		kg	122
騒 音		dB(A)	76
使用周囲温度		℃	—5~40℃
保護機能		—	高温保護スイッチ (60℃) 過電流保護 過電圧保護 欠相保護 自動消火器 (95℃)
付 属 品	—	—	吸込フード□400、電源コード10m (プラグ付) アルミフレキダクトφ150—2m、吸込ステー 自動消火器、取扱説明書

FC1

ヒュームクリーン 1HP 外形図