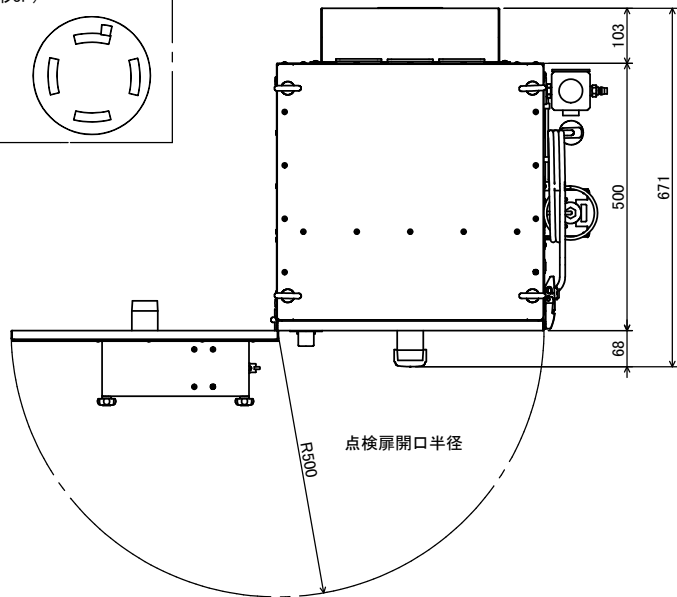
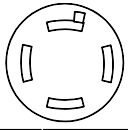
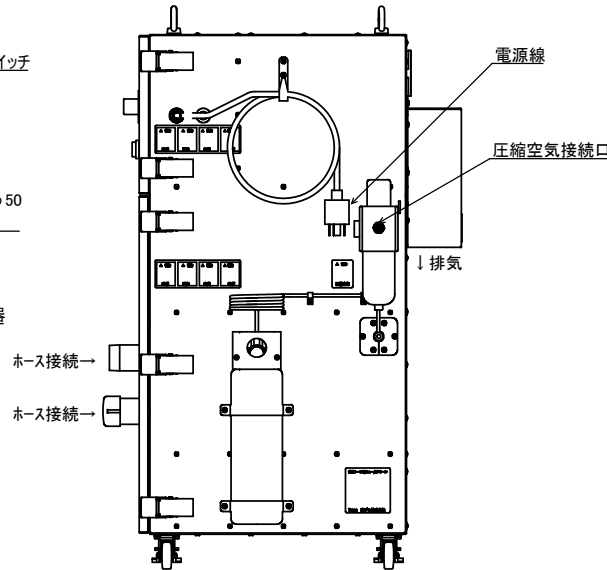
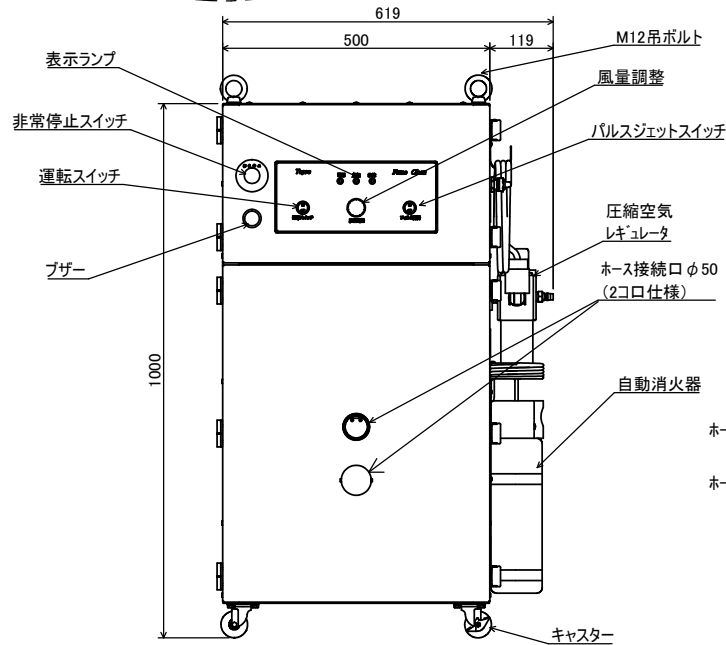


■電源プラグ形状  
(接地形3P)



■イメージ図



項目	単位	仕様
型式	-	FCU3
最大風量	m <sup>3</sup> /min	3
最大静圧	kPa	20
集塵方式	-	フィルタ方式
電源仕様	-	Φ3-200VAC (50/60Hz兼用)
電流	A	5
消費電力	kW	1.1
電源プラグ	-	引掛接地3P型(型式:4222N、アメリカン電機製)
ファン	仕様	高圧ターボファン
	モータ	1.0kW DCブラシレス
	駆動	INV可変(手動)
メインフィルタ	仕様	難燃性(ポリエステル、G2260-PTFE)
	サイズ	φ158-250L・2本
	その他	フィルタゴミ落とし機構(パルスジェット、自動)
ホース接続口	mm	φ50 (2口接続可)
外観	塗装色	アイボリー(マンセル5Y8/1)
移動方式	-	φ50 キャスター自在
サイズ(幅W×奥行D×高さH)	mm	619W×671D×1,000H
質量	kg	97
騒音	dB(A)	69
使用周囲温度	°C	-5~40°C
備考(本体付属)	-	プラグ付電源コード10m 吸引口φ50・2コ 自動消火器
付属品	-	本体取扱説明書

■注記

- 1) 捕集対象: 溶接ヒューム ※溶接ヒューム以外は吸い込まないでください。
- 2) ホースは現地接続が必要です。
- 3) 電源プラグに接続できるコンセントをご用意ください。(参考型式: 4220、アメリカン電機製)

FCU3

吸引トーチ用ヒュームクリーン 外形図